


Revista clasei  
a IV-a  
2024-2025




Revistă realizată de către elevii clasei a IV-a,  
Școala Gimnazială „Pavel Covaci” Macea



*Această revistă nu e doar o colecție de texte literare sau nonliterare și de expresie artistică. Ea este oglinda unor suflete sincere, creative, uneori amuzante, alteori profunde.*

*Vă invităm să o răsfoiți cu zâmbetul pe buze și cu inima deschisă!*



*Coordonator,  
prof. Gabriel Nicola*



# Prima zi de școală

de Jitcu Jessica

E- o zi scaldată-n soare,  
E-o zi de sărbătoare.  
S-a terminat încă o vacanță,  
Și- n aer plutește parcă o speranță.

Elevii speră mult la note bune,  
Profesorii, copiii să-i asculte.  
Clasele mai mari par plictisite,  
Dar cele mici sunt foarte fericite.

Caiete, cărți și rechizite,  
Sunt puse-n coș de mamele grăbite .

Care de listă au uitat,  
Și acum aproape au disperat.  
De ce?

Că nu găsesc creioane, carte,  
Ce în ghiozdane să le poarte.

Iar eu urez un an școlar frumos,  
Și învățătorului talent duios!



# Festival de toamnă

Hornea Maia Sofia

Domnul învățător ne-a rugat să ajutăm la organizarea unui festival de toamnă. Și pentru că festivalul se va deschide într-o săptămână timpul este destul de scurt. Fiecare dintre noi am primit sarcini: eu trebuie să decorez spațiul, alături de încă trei colegi și să creez invitațiile pentru festival. Unii colegii au de pregătit gustări, alții trebuie să se ocupe de băuturi și chiar de suveniruri, iar pentru asta este nevoie de multă muncă și implicare.

Evenimentul se va desfășura în parcul central, în aer liber. Sperăm la vreme bună.

Domnul învățător alături de alți colegi improvizează tarabe și bănci din baloți de paie. Noi decorăm cu struguri, frunze, dovleci, știuleți de porumb și multe altele.

Suntem foarte încântați că munca noastră va fi văzută și apreciată de către oamenii care vor veni la festivalul nostru. Cu toții ne dăm seama că ne trebuie ceva care să atragă copiii, așa că am decis să organizăm jocuri, ateliere de pictură și vânătăoare de comori pentru cei mici.

Adulții se vor putea relaxa la un ceai, alături de prieteni, privind un mic spectacol de teatru pregătit de noi.

Zilele au trecut, invitațiile au fost trimise și totul este aproape gata. Mai trebuie pregătite doar ultimele decorațiuni pe scena de teatru improvizată de noi cu ajutorul părinților.

-Mai sunt doar două ore! îl auzim pe domnul învățător, nerăbdător, în timp ce făcea ultimele verificări.

Tarabele sunt aranjate, ceaiul fierbinte așteaptă primii invitați, care deja încep să sosească. Toată lumea este impresionată de munca noastră.

-Ce frumos ați organizat! a spus doamna directoare.

-Mulțumim din suflet! am răspuns toți în cor, încântați de laudele primite.

Printre cei prezenți se numără și o persoană care va scrie un articol despre noi în ziarul local.

Spectacolul de teatru a fost un succes. Părinții ne-au aplaudat și ne-au felicitat, iar cei mici ne-au dăruit ghinde și frunze colorate. Jocurile, de asemenea, au fost și ele o încântare pentru cei prezenți, mai ales pentru copii.

La final, cu toții am fost foarte mândri de munca noastră și de bucuria pe care am adus-o celor din jur.

# Toamnă

de Jitcu Jessica

**Atunci când frunzele se veștejesc,  
Când pomii lin se unduiesc,  
Atunci când frigul vine tot mai des,  
Pădurile arată regesc.**

**Acum se colorează natura,  
Căci iarăși toamnei îi revine tura.  
Cad frunzele ce-mpodobesc pădurea,  
Dar ele tot sunt date la o parte,  
Cărarea tot bine să-arate.**

**Urșii se pregătesc să hiberneze,  
Albinele-ncetează să danseze.  
Veverițele adună alună cu alună,  
În timp ce bufnițele zboară-n clar de lună.**

**Larma obișnuită a pădurii,  
A dispărut cu tot cu alte dubii.  
Unele păsări cam arogante,  
Ziceau motive pentru care nimeni nu credea,  
Cum că-n curând ar veni o iarnă grea.**

**Dar afară cerul este tot frumos,  
Și-ngrijorările se pare c-au fost de prisos,  
Și nu uita: iarna oricât ar fi de grea,  
Cândva căldura iar va domina!**





# Curiozități despre fluturi

Sblano Miki



**Fluturii sunt insecte fascinante, cu aripi colorate și delicate și aparțin ordinului Lepidoptera, la fel ca și moliile, dar se disting prin activitatea diurnă și aripile adesea mai viu colorate.**

**Unul dintre cele mai uimitoare aspecte ale fluturilor este ciclul lor de viață, numit metamorfoză completă, care include patru etape (stadii):**

**•Ou: Fluturii depun ouă mici, adesea pe frunzele plantelor gazdă specifice, care vor servi drept hrană pentru viitoarele larve.**

**•Larvă (Omidă): Din ou iese o omidă, care este de fapt o mașină de mâncat. Rolul ei principal este să acumuleze energie și să crească rapid, năpârlind de mai multe ori, pe măsură ce crește.**

**•Pupă (Crisalidă): După ce a atins dimensiunea maximă, omida se transformă într-o pupă (numită crisalidă la fluturi). În acest stadiu, omida se închide într-un înveliș protector și are loc o transformare deosebită, unde țesuturile larvei sunt reorganizate pentru a forma fluturele adult.**

**•Adult (Imago): Din crisalidă va ieși fluturele adult, cu aripile sale complet formate. Rolul principal al fluturelui adult este reproducerea, prin depunerea de ouă.**

**Fluturii adulți se hrănesc în principal cu nectar de la flori, folosind o structură bucală specializată numită trompă (sau proboscis), pe care o rulează atunci când nu este folosită. Unele specii se hrănesc și cu polen, seva copacilor, fructe coapte sau minerale din sol.**

**Din păcate, populațiile de fluturi din întreaga lume sunt în scădere din cauza schimbărilor climatice și a utilizării pesticidelor de către oameni. O modalitate de conservare foarte bună ar fi să construim spații naturale potrivite fluturilor.**



# Curiozități despre animale

Coștiuleanu Vanessa Riana



Șopârla este numele generic dat unui grup de reptile din ordinul Squamata, ce cuprinde peste 6.000 de specii. Are pielea verde-cenușie sau pestriță, capul și abdomenul acoperite cu plăci cornoase, cu corpul aproape cilindric, sprijinit pe patru picioare scurte, îndreptate în afară, cu coada lungă, subțiată spre vârf, regenerabilă. Depune 6-12 ouă, iar eclozarea are loc după 45-60 zile. În prima zi de viață puii au 3-4 cm lungime. Șopârla se hrănește cu paienjeni și râme.



# Curiozități despre animale

Coștiuleanu Vanessa Riana



Vaca este un animal domestic membru al subordinului Rumiantia (rumegetoarele), familia Bovidae și care face parte din grupul vitelor cornute mari. Vacile sunt crescute pentru piele și lapte și, de asemenea, sunt folosite ca animalele de tracțiune. Perioada de gestație este de 283 zile. Femelele pot ajunge până la 550-650 kg, iar taurii până la 900-1.000 kg. Vaca se hrănește cu iarbă și fân.



# Geografie

Geografia este știința care studiază relieful, terenurile, trăsăturile, locuitorii și fenomenele Pământului, iar persoana care a inventat cuvântul „geografie” este Erastotene (276-194 î.Hr.).

Geografia umană este unul dintre sub-domeniile principale ale geografiei care studiază procesele ce au loc atunci când omul interacționează cu mediul înconjurător (lumea, popoarele, comunitățile și culturile). Principalele ramuri sunt: geografia economică, geografia resurselor, geografia culturală și demografia.

Geograful este omul de știință specializat în studiul geografiei, ramura științei care se ocupă cu descrierea și analiza Pământului, a locurilor, a fenomenelor naturale și a relațiilor dintre acestea.

Carl Ritter este considerat ca fiind părintele geografiei moderne.

**Radu Anastasia - Elena**



# Mic ghid de geografie

Punctele cardinale sunt: E= Est, V= Vest, N= Nord și S= Sud.

Punctele intercardinale sunt: N-E= Nord-Est, N-V= Nord-Vest, S-E= Sud-Est și S-V= Sud-Vest.

Linia orizontului este o linie aparentă care separă cerul de pământ sau de mare, acolo unde cele două par să se întâlnească. Unul dintre cele mai bune locuri pentru a vedea linia orizontului neobstrucționată îl reprezintă plajele.

Orizontul este spațiul de jur împrejurul nostru, până unde ni se pare că cerul se unește cu pământul. Uneori orizontul este obturat de clădiri, arbori sau alte forme de relief.

**Popovici Nicolas - Sebastian**



# Despre furtuni

Furtuna este un fenomen meteorologic, care constă în ploaie și descărcări electrice (fulgere și trăsnete), însoțite aproape întotdeauna și de vânturi puternice, de peste 75 km/h, adică gradul 9 pe scara Beaufort (74,9 km/h, 20,8 m/s). Pe oceane se pot forma valuri de apă de până la 10 metri înălțime, care se răstoarnă. O furtună de gradul 12 pe scara Beaufort, cu vânt de 117,7 km/h, este clasificată ca fiind un uragan, iar valurile pot ajunge la 16 m înălțime.

Clasificarea furtunilor se face în următoarele trei categorii:

Furtună monocelulară: este alcătuită dintr-o singură celulă convectivă.

Furtună multicelulară: este alcătuită din mai multe celule convective.

Furtună supercelulară: este o celulă convectivă foarte dezvoltată, care în mod obligatoriu conține o structură centrală rotativă, denumit mezociclon.

O formă specială de furtună este ciclonul tropical.

**Radu Anastasia - Elena**

# IT: Comenzi simple

CTRL+C




Copiați mesaje și informații. (Selectază-le mai întâi!) CTRL+V




Folosiți CTRL+ C prima, puteți să trimiteți rapid mesaje copiate. Alt+F



iesiti dintr-un program rapid. Win+Shift+S



Poți folosi Snip It Tool mai rapid.



Arteni Adrian-Bogdan  
Ionașcu Darius-Andrei



# IT Terminal

Mureșan Dragoș Matteo

## 1) CE ESTE UN TERMINAL?

- Un terminal este o componentă care ne ajută în a accesa mai multe fișiere pe un dispozitiv digital
- NOTĂ : Un terminal nu este ecranul, propriu-zis, pe care îl vezi normal!
- Ecranul are un acces mai ușor, dar nu arată multe fișiere.
- Terminalul are un acces mai greu, dar are acces la toate fișierele.

## 2) COMENZILE SIMPLE

În terminal trebuie să scrii comenzi ca să accesezi fișiere

- 1) Dir: deschide directorul
- 2) Cd: mută la directorul scris
- 3) Md: creează un director

## 3) DESCHIDEREA PROGRAMELOR

- Cu ajutorul terminalului poți să deschizi programe.
- Pentru a face asta trebuie să fii în directorul corect (ori în C:\ sau D:\).
- Apoi scrie numele programului la final cu .exe (exe înseamnă program executabil).
- După aceea, va rula programul.

## COMENZILE COMPLEXE

Sunt și comenzi specifice:

- 1) Color: este o comandă care schimbă culoarea literelor (scrie „color help” pentru a afla ce literă sau cifră să pui la final) exemplu „color a” este verde deschis.
- 2) Type: scrie numele documentului cu extensia .txt ca să citești documentul.



## TERMINALE DIFERITE

- Sunt diferite tipuri de terminale, depinzând de sistemul de operare, printre care:
- Windows are Command Prompt,
- Linux are Terminal,
- Mac are tot Terminal.

SPER CĂ V-A  
PLĂCUT!

IT  
TERMINAL



Mureșan Dragoș Matteo  
Clasa a IV-a




# Colțul artiștilor



# Jitcu Jessica



# Ionășcu Darius - Andrei



# Popovici Nicolas Sebastian



# Rețete pentru pofticioși



# Pui cu lămâie și ciuperci

4 porții | pregătire: 10 minute | preparare: 20 de minute



Patru bucăți piept de pui  
dezosat, fără piele

50 g unt

Sare și piper, după gust

Pentru sos:

150 ml vin alb

225 g ciuperci, feliate

200 g smântână

Patru căței usturoi, zdrobiți

1 linguriță cimbru

1 linguriță suc de lămâie


1 linguriță coajă rasă de  
lămâie

1 lămâie tăiată felii

Sare și piper, după gust

Într-o cratiță se pune untul, la foc mediu. Când s-a topit, adaugi bucățile de pui și le prăjești câte 4 minute pe fiecare parte. Scoți apoi puiul pe o farfurie și îl acoperi că să se mențină cald. Reduci focul și, în aceeași cratiță, pui vinul, amesteci din când în când pentru a se dizolva grăsimea rămasă de la pui, apoi adaugi imediat usturoiul și ciupercile. Lași la foc circa 4-5 minute, până când se înmoaie ciupercile. Torni zeama de lămâie, coajă de lămâie rasă, cimbru, sare și piper, amesteci și mai lași încă 2 minute, pentru a se combina aromele. Adaugi smântâna, apoi așezi la loc în cratiță bucățile de pui. Peste ele, pui felii de lămâie și mai lași la foc mediu 5 minute.

Se servește cald.



Leordean  
Iulian - Cristian

# Curmale în bacon

5 porții | preparare: 20 de minute

Leordean  
Iulian - Cristian

**Ai nevoie de:**

- **24 de curmale fără sâmburi**
- **12 felii de bacon**

**Preîncălzești cuptorul la 200° C.**

**Tapetezi o tavă cu hârtie de copt, apoi învelești câte două curmale fără sâmburi în fiecare felie de bacon, rulezi și sigilezi cu o scobitoare. Le așezi în tavă și le lași la copt 15-20 de minute, întorcându-le până când devin crocante pe toate părțile.**

**Se servesc calde.**



# Salată de pepene verde și brânză

**4 porții | preparare : 10 minute**

**3 linguri ulei de măsline**

**1 lingură oțet din vin roșu**

**500 g pepene verde, curățat de coajă și semințe și tăiat cubulețe**

**1 castravete mare, curățat și tăiat cubulețe**

**1 ceapă roșie mică, tăiată peștișori**

**150 g brânză telemea, tăiată cubulețe sau sfărâmată**

**½ legătură mentă proaspătă, tocată mărunt sare și piper, după gust**


**Într-un bol amesteci uleiul cu oțetul și puțină sare, până se omogenizează dressingul.**

**Într-un castron de salată, pui pepenele, castravetele, brânza, ceapa și menta.**

**Amesteci bine, adaugi dressingul, apoi potrivești cu sare și piper , după gust.**

**Se servește imediat.**

**Leordean  
Iulian - Cristian**



# Prăjitura Maria

## **Ingrediente :**

**ouă -3 buc**  
**zahăr -200 g**  
**ulei -100 ml**  
**lapte-100 ml**  
**făină -230 g**  
**praf de copt-10 g**  
**esență de vanilie -5 ml**  
**mere- 6 buc**  
**zahăr -50 g**  
**unt-100 g**

Se împarte compoziția în două părți. Prima parte pregătită se pune la copt pentru 15 minute, la o temperatură de 180° C. După aceea, se adugă piureul de mere și compoziția rămasă de aluat, la cuptor, la temperatură de 180°, timp de 30 de minute.

Se servește rece.



**Dolca Maria  
Florina**

Amintiri...







# *Gânduri, la final de călătorie*

*Uneori, cele mai frumoase povești nu se spun, ci se trăiesc.*

*Finalul anului școlar 2024-2025 este și finalul unei călătorii frumoase, pe care am parcurs-o împreună timp de patru ani. Acum, la vreme de bilanț, privim cu drag înspre această călătorie ce seamănă cu o poveste scrisă cu răsete, cu priviri încurajatoare, cu mâini ridicate timid sau cu emoții înaintea de un răspuns. Este povestea noastră, a clasei a IV-a, promoția 2024-2025, de la Școala Gimnazială „Pavel Covaci” Macea.*

*A fost un privilegiu pentru mine să imit lucrarea Celui mai mare Învățător din toate timpurile. Asta pentru că noi, educatorii, primim în mâini „bucăți de lut”, sufletele copiilor, pe care trebuie să le modelăm și să le dăm formă, forță și direcție.*

*Dincolo de conținuturile predate, învățate și evaluate, copiii au învățat în numeroase contexte lecții despre răbdare, bunătate, sinceritate, solidaritate și curaj. Am descoperit împreună ce înseamnă să pierzi, dar și cât de frumos este să te ridici. Am învățat că prietenia nu se măsoară în pauze petrecute împreună, ci în felul în care ne-am fost alături în momente mai dificile. Am înțeles că nu un calificativ sau o notă ne definesc și că prietenia cântărește mai mult decât orice competiție.*

*Fiecare zi petrecută în clasă a fost o filă dintr-un jurnal nevăzut, dar profund simțit. Un loc unde am învățat împreună ce înseamnă curajul de a greși și frumusețea de a încerca din nou.*

*Să aveți în viață mereu privirea îndreptată în trei direcții: în față cu un sentiment de încredere, în urmă cu mulțumire și în sus, înspre Dumnezeu, cu recunoștință.*

*Fiți buni și veți fi fericiți!*

**Prof. Gabriel Nicola**



